



ТЕРРИТОРИАЛЬНЫЙ ОРГАН  
ФЕДЕРАЛЬНОЙ СЛУЖБЫ  
ГОСУДАРСТВЕННОЙ СТАТИСТИКИ  
ПО ПРИМОРСКОМУ КРАЮ

# ЦЕНОВАЯ СИТУАЦИЯ В ПОТРЕБИТЕЛЬСКОМ СЕКТОРЕ

март 2024 года

# СОДЕРЖАНИЕ

Индексы потребительских цен	3
Средние цены и индексы цен на отдельные виды продовольственных товаров	6
Средние цены и индексы цен на отдельные виды непродовольственных товаров	11
Средние цены и индексы цен на отдельные виды платных услуг	17

1

## Индексы потребительских цен

# ИНДЕКСЫ ПОТРЕБИТЕЛЬСКИХ ЦЕН

ПРИМОРСКСТАТ

## Все товары и услуги

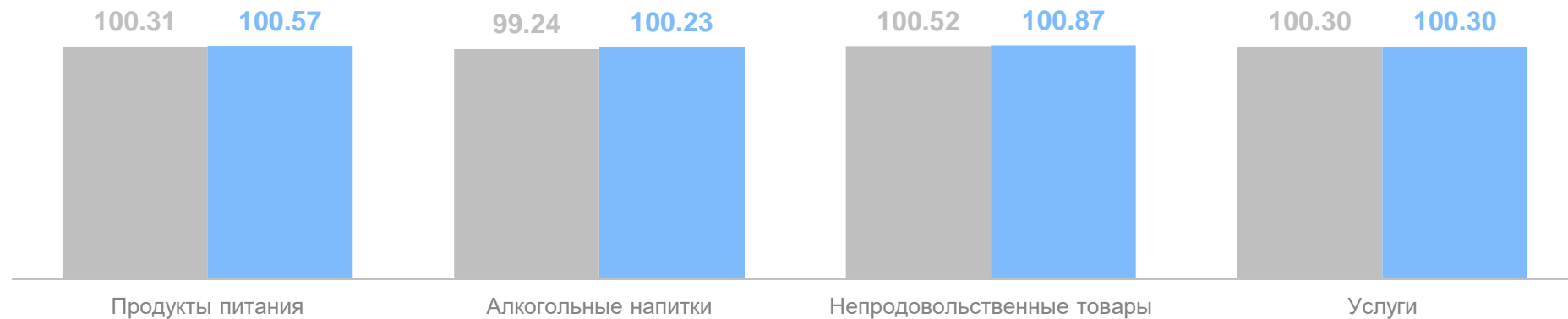
Март 2024 г.  
в % к февралю 2024 г.

**100.59**

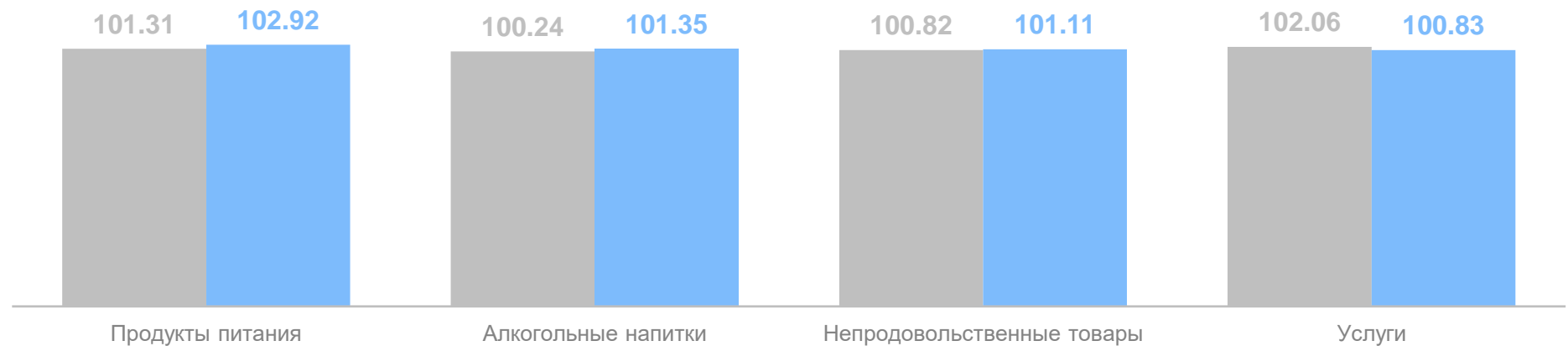
Март 2024 г.  
в % к декабрю 2023 г.

**101.59**

## В % к предыдущему месяцу



## В % к декабрю предыдущего года

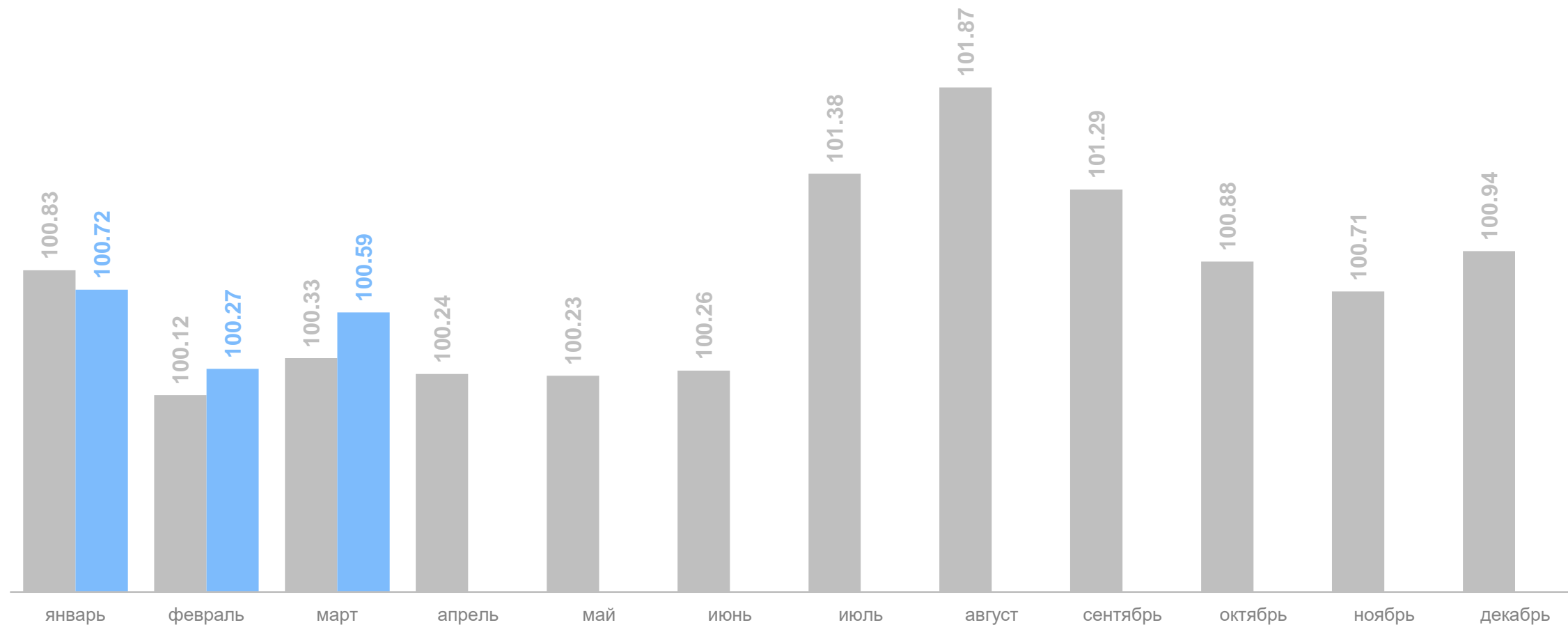


● 2023 г.    ● 2024 г.

# ИНДЕКСЫ ПОТРЕБИТЕЛЬСКИХ ЦЕН

в % к предыдущему месяцу

ПРИМОРСКСТАТ



● 2023 г.

● 2024 г.

# 2

## Средние цены и индексы цен на отдельные виды продовольственных товаров



# СРЕДНИЕ ЦЕНЫ НА ОТДЕЛЬНЫЕ ВИДЫ ПРОДОВОЛЬСТВЕННЫХ ТОВАРОВ

рублей

ПРИМОРСКСТАТ

Масло подсолнечное, л **147.01 ↑**

Молоко питьевое цельное пастеризованное 2.5-3.2% жирности, л **119.76 ↑**

Хлеб и булочные изделия из пшеничной муки различных сортов, кг **100.81 ↓**

Куры охлажденные и мороженые, кг **330.61 ↑**

Яйца куриные, 10 шт. **155.00 ↓**

Сахар-песок, кг **95.60 ↑**

Макаронные изделия из пшеничной муки высшего сорта, кг **127.37 ↑**

Мука пшеничная, кг **62.02 ↑**

Картофель, кг **62.32 ↓**

Соль поваренная, пищевая, кг **31.11 ↑**

Рис шлифованный, кг **136.51 ↑**

Пшено, кг **77.65 ↓**

Горох и фасоль, кг **128.93 ↑**

Крупа гречневая-ядрица, кг **84.60 ↓**

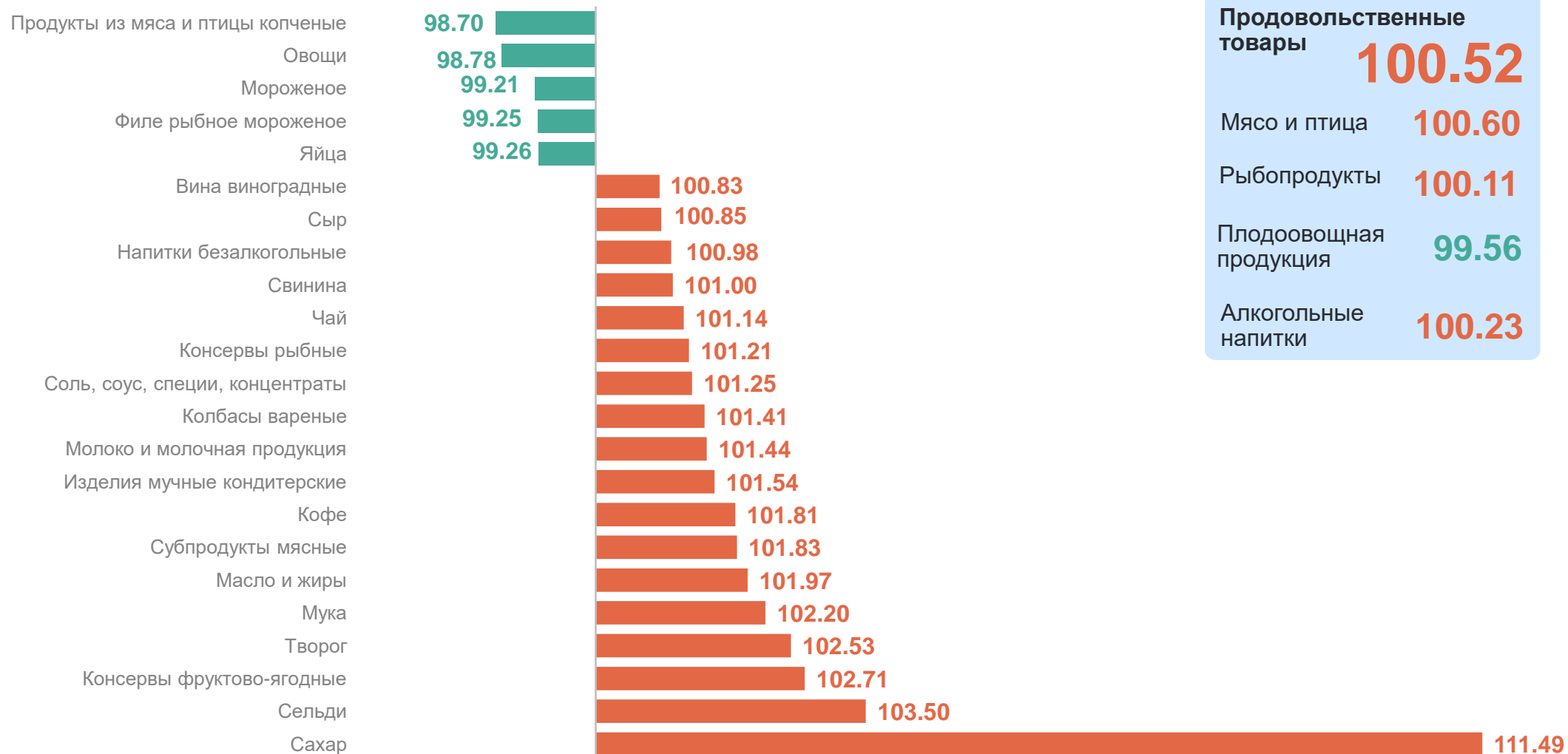
Крупы овсяная и перловая, кг **61.40 ↑**

● Повышение ● Понижение

# ИНДЕКСЫ ЦЕН НА ОТДЕЛЬНЫЕ ВИДЫ ПРОДОВОЛЬСТВЕННЫХ ТОВАРОВ

в % к предыдущему месяцу

ПРИМОРСКСТАТ

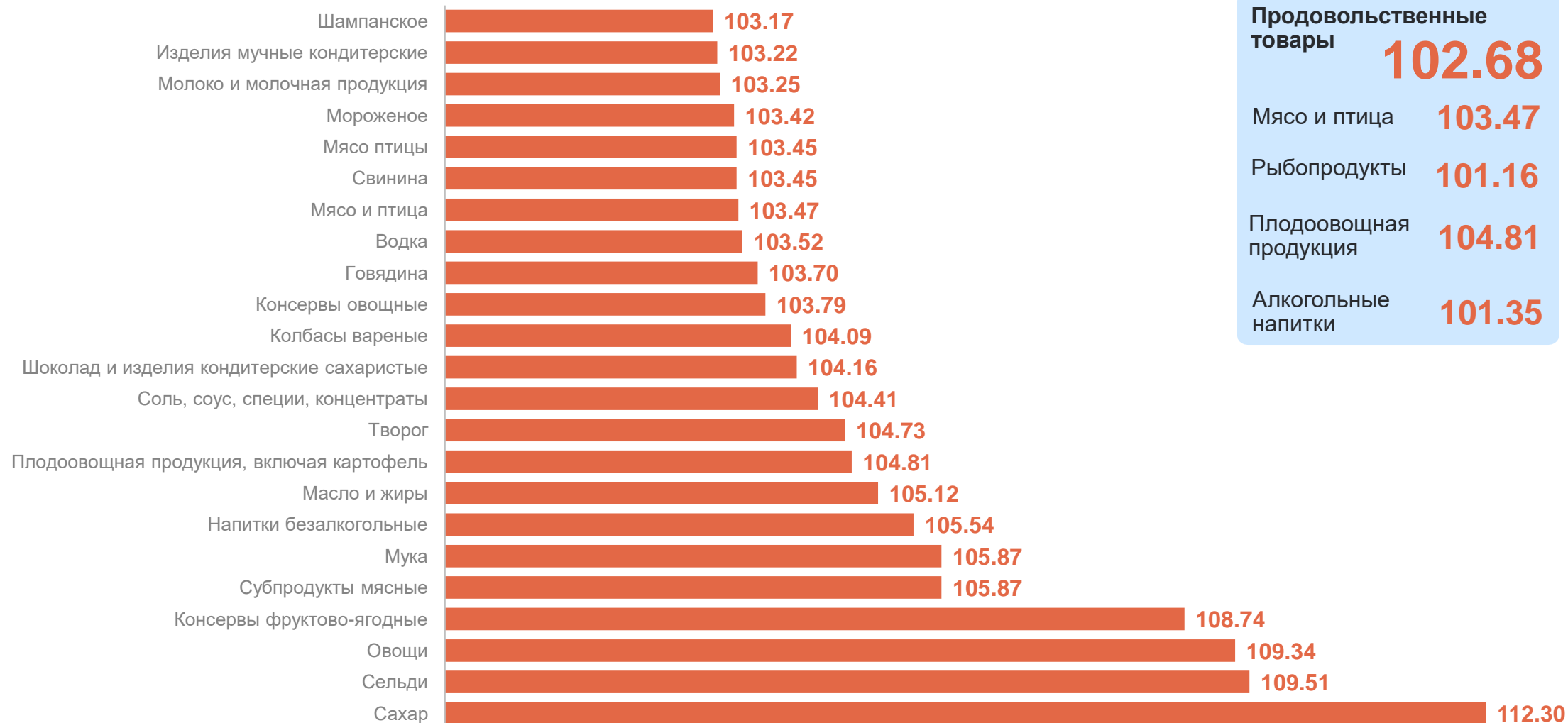




# ИНДЕКСЫ ЦЕН НА ОТДЕЛЬНЫЕ ВИДЫ ПРОДОВОЛЬСТВЕННЫХ ТОВАРОВ

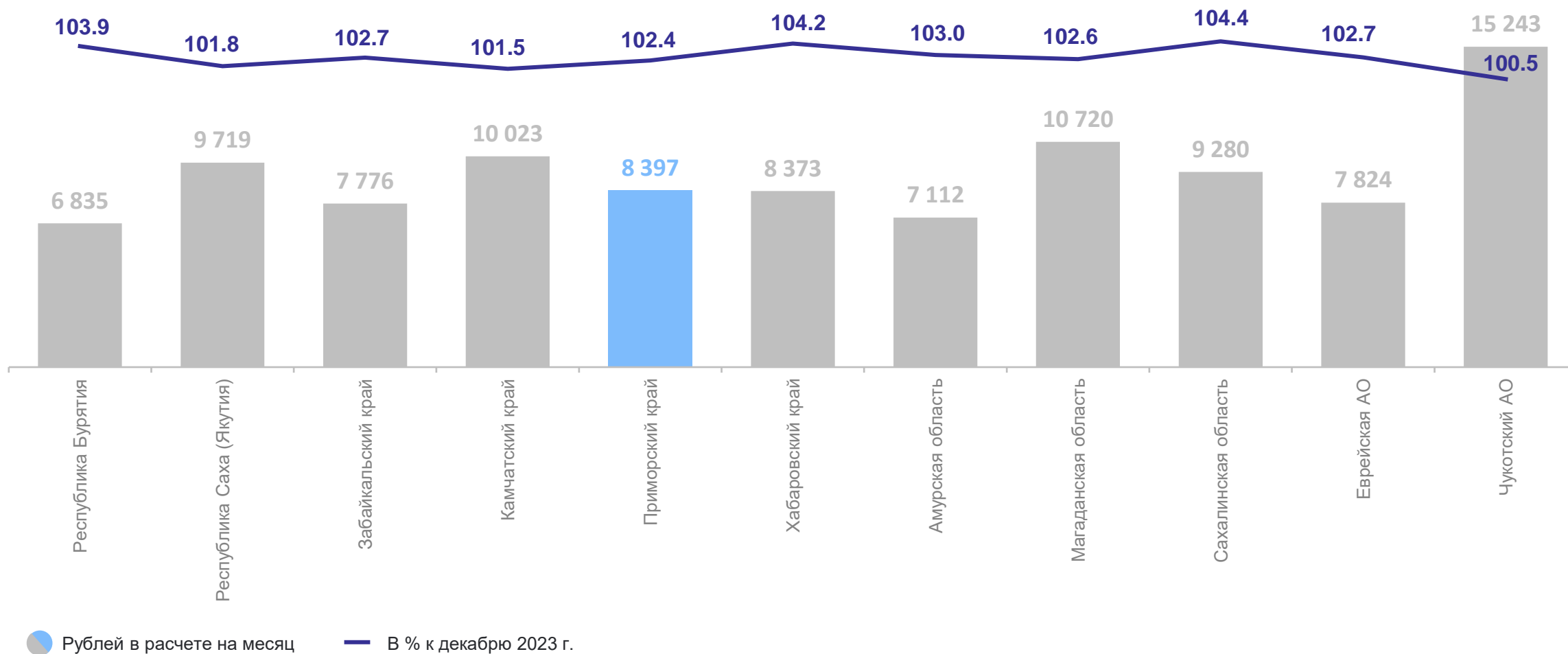
в % к декабрю предыдущего года

ПРИМОРСКСТАТ



# ИЗМЕНЕНИЕ СТОИМОСТИ УСЛОВНОГО (МИНИМАЛЬНОГО) НАБОРА ПРОДУКТОВ ПИТАНИЯ ПО СУБЪЕКТАМ ДВФО

ПРИМОРСКСТАТ



3

**Средние цены и индексы цен  
на отдельные виды  
непродовольственных товаров**

# СРЕДНИЕ ЦЕНЫ НА ОТДЕЛЬНЫЕ ВИДЫ НЕПРОДОВОЛЬСТВЕННЫХ ТОВАРОВ

рублей

ПРИМОРСКСТАТ

Мыло хозяйственное, 200 г	91.37 ↑	Дезодорант, 50 мл	290.39 ↓	Носки мужские, пара	108.13 ↑
Порошок стиральный, кг	264.46 ↓	Тушь для ресниц, шт.	736.25 ↑	Чайник, шт.	1 306.57 ●
Мыло туалетное, 100 г	71.86 ↑	Паста зубная, 100 г (100 мл)	174.50 ↑	Сухие корма для домашних животных, кг	405.85 ↑
Шампунь, 250 мл	307.12 ↓	Пена для бритья, 200 мл	398.16 ↑	Сигареты с фильтром, пачка	181.86 ↑
Гель для душа, 250 мл	225.66 ↑	Краска для волос, шт.	347.14 ●	Смартфон, шт.	12 782.05 ↓

● Повышение    ● Понижение    ● Без изменений

# ИНДЕКСЫ ЦЕН НА ОТДЕЛЬНЫЕ ВИДЫ НЕПРОДОВОЛЬСТВЕННЫХ ТОВАРОВ

в % к предыдущему месяцу



ПРИМОРСКСТАТ

Непродовольственные товары	100.87
Одежда и белье	99.89
Моющие и чистящие средства	100.39
Табачные изделия	100.78
Электротовары и другие бытовые приборы	99.44

# ИНДЕКСЫ ЦЕН НА ОТДЕЛЬНЫЕ ВИДЫ НЕПРОДОВОЛЬСТВЕННЫХ ТОВАРОВ

в % к декабрю предыдущего года

ПРИМОРСКСТАТ

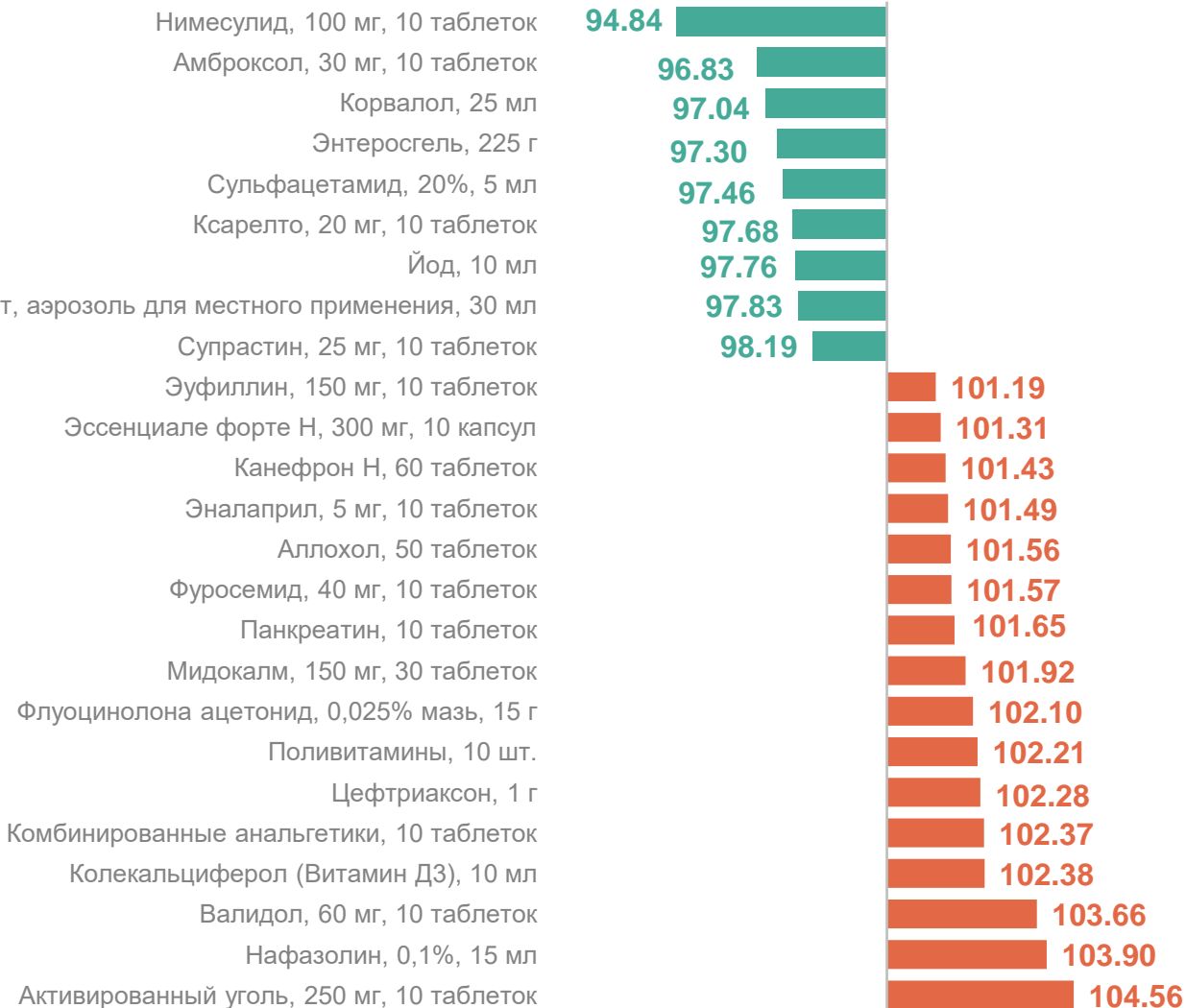


Непродовольственные товары	101.11
Одежда и белье	99.97
Моющие и чистящие средства	101.10
Табачные изделия	102.25
Электротовары и другие бытовые приборы	99.46

# ИНДЕКСЫ ЦЕН НА ОТДЕЛЬНЫЕ ВИДЫ МЕДИЦИНСКИХ ТОВАРОВ И МЕДИКАМЕНТОВ

в % к предыдущему месяцу

Медицинские товары	<b>100.25</b>
Перевязочные материалы	<b>101.67</b>
Медикаменты	<b>100.20</b>

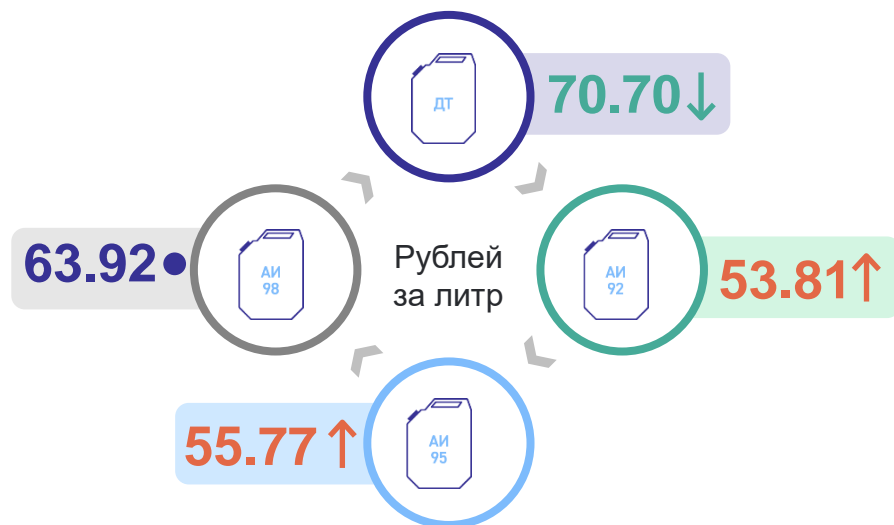


# ИЗМЕНЕНИЕ ПОТРЕБИТЕЛЬСКИХ ЦЕН НА РЫНКЕ АВТОМОБИЛЬНОГО ТОПЛИВА

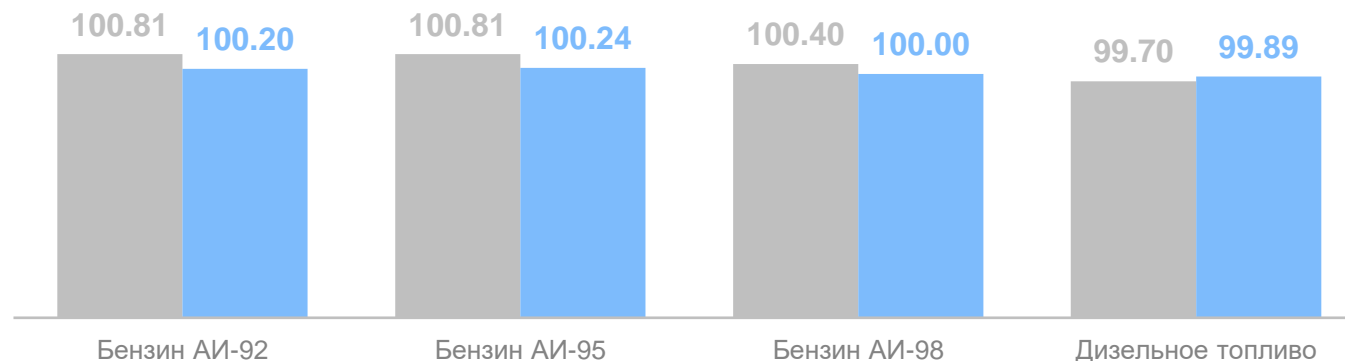
## Топливо моторное

Март 2024 г.  
в % к февралю 2024 г. **100.16**

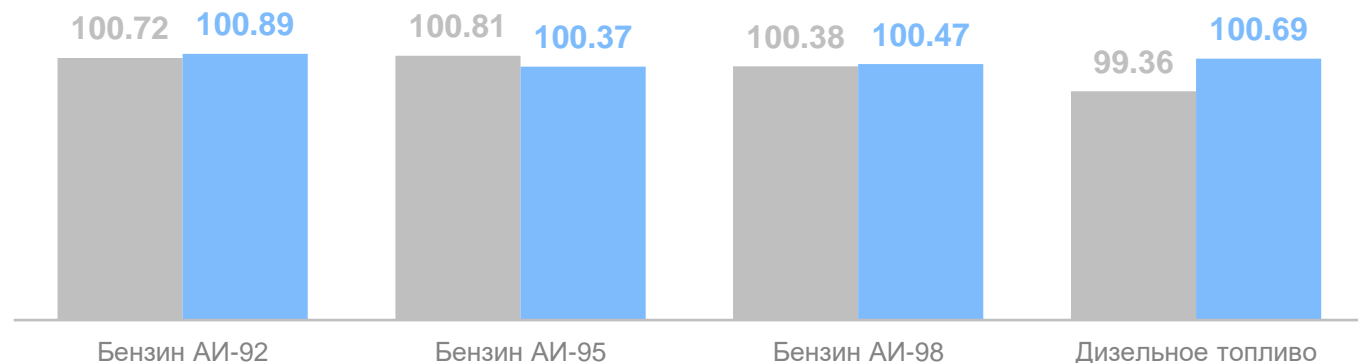
Март 2024 г.  
в % к декабрю 2023 г. **100.61**



В % к предыдущему месяцу



В % к декабрю предыдущего года



● 2023 г. ● 2024 г.



# 4

## Средние цены и индексы цен на отдельные виды платных услуг

# СРЕДНИЕ ЦЕНЫ НА ОТДЕЛЬНЫЕ ВИДЫ ПЛАТНЫХ УСЛУГ

рублей

ПРИМОРСКСТАТ

Проезд в городском автобусе, поездка

37.81 ●

Отопление, Гкал 2 848.42 ●

Проживание в гостинице 1\* или в мотеле, сутки с человека

1 242.75 ↑

Абонентская плата за пакет услуг сотовой связи, месяц

499.72 ●

Водоснабжение холодное, м<sup>3</sup> 39.38 ●

Санаторий, день

4 396.60 ↑

Постановка набоек, пара

578.44 ↑

Водоснабжение горячее, м<sup>3</sup> 211.47 ●

Посещение детского ясли-сада, день

126.30 ●

Ремонт холодильников всех марок, один вид работы

2 367.75 ●

Электроэнергия, в расчете за 100 кВт-ч 375.00 ●

Первичный консультативный прием у врача специалиста, посещение

1 394.23 ↑

Кинотеатры, билет

339.15 ●

Взносы на капитальный ремонт, м<sup>2</sup> общей площади 10.10 ●

Ксерокопирование документа, лист

12.33 ●

● Повышение

● Понижение

● Без изменений

# ИНДЕКСЫ ЦЕН НА ОТДЕЛЬНЫЕ ГРУППЫ ПЛАТНЫХ УСЛУГ

в % к предыдущему месяцу

ПРИМОРСКСТАТ



# ИНДЕКСЫ ЦЕН НА ОТДЕЛЬНЫЕ ГРУППЫ ПЛАТНЫХ УСЛУГ

в % к декабрю предыдущего года

ПРИМОРСКСТАТ

